

ESD Unitec



EN
61340-5-1

DIN
68877

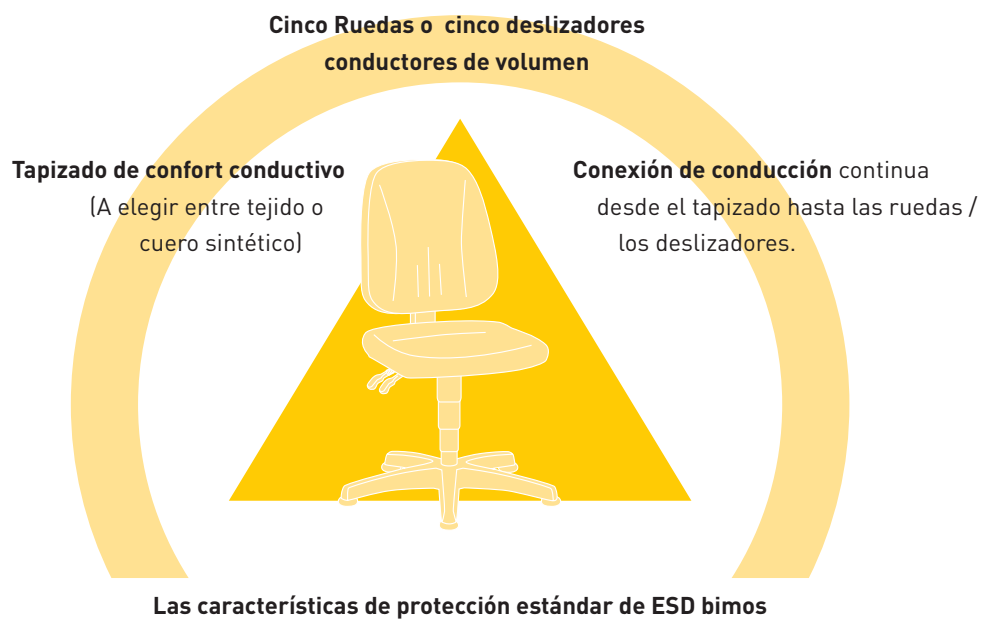


Garantía
5
años

El modelo económico para un buen rendimiento

ESD Unitec es un modelo sencillo, sólido y económico para el ámbito ESD. Dispone de todas las funciones estándar y el usuario lo puede regular fácilmente. ESD Unitec es idóneo para los puestos de trabajo en los que se alternan las posiciones de pie y sentada. Unitec cuenta con una generosa superficie de asiento y un respaldo alto. En muchos ámbitos no se requiere una conductividad completa. Al contrario que en los demás modelos ESD, en ESD Unitec hemos renunciado a aplicar en la fabricación piezas conductoras de plástico y piezas conductoras de acero revestidas. Sin embargo, la conductividad a través del tapizado al suelo conductor no resulta perjudicada.





Funciones estándar para principiantes

- Regulación de altura de asiento
- Regulación de la altura de respaldo
- Respaldo de contacto permanente

ESD Unitec


Modelo y material:

Los tapizados de ESD Unitec son conductores en todas sus variantes. ESD Unitec cuenta con un estable bastidor inferior plano de cinco patas fabricado en tubo de acero perfilado. El color del bastidor es negro.

Accesorios (más detallada, véase la página 106)



Brazos anulares Aro reposapiés



ESD Unitec 1, con deslizadores

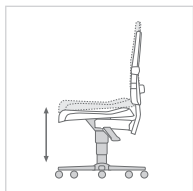
Margen de regulación de altura de asiento de 440 a 590 mm.

Superficies y colores para asiento y respaldo

Superficie	En negro	Azul	Gris	Rojo
Tejido Duotec ESD				
Pedido-Nº	9801	9802	9811	9803
Cuero sintético de escai ESD				
Pedido-Nº	2571			

Modelo	Pedido-Nº
Tejido Duotec ESD	9650E-Color-Nº
Cuero sintético de escai ESD en negro	9650E-2571

Funciones (más detallada, véase la página 12)



Regulación de altura de asiento



Regulación de la altura de respaldo



Respaldo de contacto permanente



ESD Unitec 2, con ruedas

Margen de regulación de altura de asiento de 440 a 590 mm.

Modelo	Pedido-Nº
Tejido Duotec ESD	9653E-Color-Nº
Cuero sintético de escai ESD en negro	9653E-2571



ESD Unitec 3, deslizadores y soporte auxiliar de subida

Margen de regulación de altura de 580 a 850 mm.

Modelo	Pedido-Nº
Tejido Duotec ESD	9651E-Color-Nº
Cuero sintético de escai ESD en negro	9651E-2571