

Sintec

DIN
68877



Garantía
5
años

El modelo innovador para una solución de asiento individual

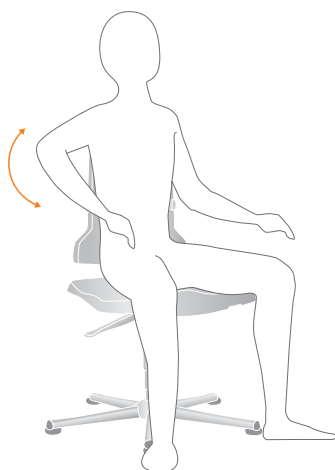
Muchos de nuestros clientes del ámbito de la industria confían en Sintec ya que Sintec le ofrece al usuario la mayor flexibilidad posible y constituye una silla de fácil manejo. La excelente ergonomía anatómica y sus funciones individuales así como una amplia selección de mecanismos hacen de Sintec una silla de trabajo ideal para cada situación. Sintec proporciona la mayor flexibilidad gracias a elementos de tapizado recambiables. Todo ello hace de Sintec un bestseller. Para alcanzar un grado tan elevado de ergonomía y funcionalidad, se ha desarrollado Sintec en colaboración con el Instituto Fraunhofer (IAO). El resultado ha entusiasmado tanto al mundo especializado que Sintec ha recibido el premio a la innovación del Land de Baden-Wurtemberg.





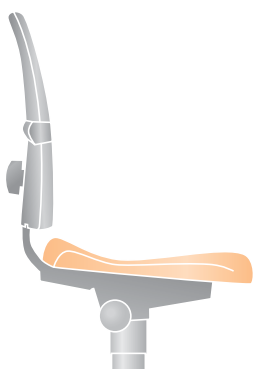
Tapizados de asiento y respaldo fácilmente recambiables

Sintec dispone de diferentes tapizados para asiento y respaldo con los que se puede adaptar perfectamente a cualquier entorno de trabajo. En este modelo se puede cambiar el tapizado de manera extraordinariamente rápida y cómoda simplemente enganchándolos. Tampoco nos dejamos atrás la comodidad: Tanto el tapizado del asiento como el del respaldo se caracterizan por su máxima comodidad de asiento.



Diseño de respaldo anatómico

El respaldo alto relaja la columna vertebral y la musculatura. Este respaldo sigue un concepto de diseño especial: Arriba, una forma ancha y abajo, estrecha. De este modo, el respaldo favorece de manera óptima la sujeción de la columna lumbar y deja mucho espacio en la zona superior para poder mover los brazos y el tronco con la libertad de movimiento precisa.



El diseño ergonómico de asiento impulsa el rendimiento.

La superficie de asiento anatómica favorece automáticamente la posición de asiento correcta. Incluso en una superficie de asiento inclinada este diseño ergonómico proporciona sujeción a los glúteos, favorece una motricidad precisa y procura que la espalda esté en contacto permanente con el respaldo. El marcado apoyo de pelvis mantiene la pelvis recta y la columna vertebral en su forma en S natural. Esto previene la aparición de fatiga y mantiene la concentración y el rendimiento.

Sintec

Modelo y material:

Sintec está equipado con láminas de asiento y respaldo de serie en polipropileno robusto. Los cómodos elementos de tapizado recambiable para asiento y respaldo están disponibles en diferentes superficies y colores (para más información al respecto, véase las páginas 20/21). Sintec cuenta con un bastidor inferior plano de cinco radios fabricado en tubo de acero perfilado. Las piezas de polipropileno y de acero son de gris basalto (RAL 7012). Sintec se puede adquirir con las opciones de ruedas auto frenadas según la carga para suelos duros o deslizadores resistentes al desgaste.

Opciones



Base en forma de plato



Base de aluminio pulida

Accesorios (más detallada, véase la página 106)



Brazos anulares



Brazos multifuncionales



Asa de transporte



Freno giratorio



Aro reposapiés

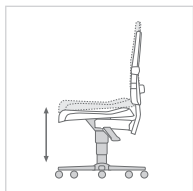


Sintec 1, con deslizadores

Margen de regulación de altura de asiento de 430 a 580 mm.

| Modelo | Pedido-Nº |
|--|-----------|
| Contacto permanente | 9800-1000 |
| Contacto permanente con inclinación de asiento | 9810-1000 |
| Mecanismo sincronizado con regulación de peso | 9820-1000 |

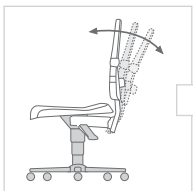
Funciones (más detallada, véase la página 12)



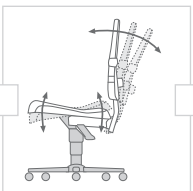
Regulación de altura de asiento



Regulación de la altura de respaldo



Respaldo de contacto permanente



Respaldo de contacto permanente con inclinación de asiento



Mecanismo sincronizado con regulación de peso



Sintec 2, con ruedas

Margen de regulación de altura de asiento de 430 a 580 mm.

| Modelo | Pedido-Nº |
|--|-----------|
| Contacto permanente | 9803-1000 |
| Contacto permanente con inclinación de asiento | 9813-1000 |
| Mecanismo sincronizado con regulación de peso | 9823-1000 |



Sintec 3, deslizadores y soporte auxiliar de subida

Margen de regulación altura de 580 a 850 mm

| Modelo | Pedido-Nº |
|--|-----------|
| Contacto permanente | 9801-1000 |
| Contacto permanente con inclinación de asiento | 9811-1000 |
| Mecanismo sincronizado con regulación de peso | 9821-1000 |

Sintec













Modelo y material:

Todas las sillas de trabajo Sintec se pueden equipar dependiendo de su ámbito de aplicación con tapizados de tejido, cuero sintético o espuma integral especialmente resistente al uso. Para colocar estos tapizados basta con engancharlos. Este principio innovador y, a su vez, extremadamente simple permite una adaptación de la silla de trabajo a cada situación individual del puesto de trabajo. Todos los tapizados recambiables de Sintec presentan una comodidad de asiento excelente.

Tapizados recambiables Sintec

- Colocación rápida y sencilla mediante enganche
- Se pueden equipar posteriormente en cualquier momento.
- Muy rentables ya que se pueden recambiar.
- Más individualidad y flexibilidad en el puesto de trabajo.
- Eleva la altura de asiento en 20 mm.

Superficies y colores para elementos de tapizado

| Superficie | En negro | Azul | Gris | Rojo |
|------------------------------|---|---|---|---|
| Tejido Duotec |  |  |  |  |
| Pedido-Nº | 6801 | 6802 | 6811 | 6803 |
| Tejido Genius |  |  |  | |
| Pedido-Nº | GE01 | GE02 | GE11 | |
| Cuero sintético Stamskin Top |  |  |  |  |
| Pedido-Nº | 4524 | 4523 | 4521 | 4508 |
| Espuma integral | |  | | |
| Pedido-Nº | | 2001 | | |

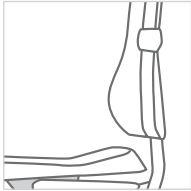


Tapizado en espuma integral Sintec

De fácil limpieza, lavable, firme y resistente a sustancias ligeramente ácidas y lejías así como a factores mecánicos. Superficie ranurada para un buen confort de climatización.

| Modelo | Pedido-Nº |
|-------------------------------------|-----------|
| Tapizado de espuma integral en azul | 9865-2001 |

Funciones (más detallada, véase la página 12)



Tapizado con curvatura lumbar: Curvatura extrafuerte en la zona lumbar.



Tapizado de tejido Sintec

Tapizado blando de respiración activa con tejido resistente al uso.

Tapizado de cuero sintético Sintec

Tapizado lavable en Stamskin Top. Antibacteriano, antimicrobiano y antimicótico.

| Modelo | Pedido-Nº |
|------------------------------|---------------|
| Tejido Duotec | 9875-Color-Nº |
| Tejido Genius | 9875-Color-Nº |
| Cuero sintético Stamskin Top | 9875-Color-Nº |



Tapizado de tejido Sintec con curvatura lumbar

Tapizado blando de respiración activa resistente al uso.

Tapizado de cuero sintético Sintec con curvatura lumbar

Tapizado lavable en Stamskin Top. Antibacteriano, antimicrobiano y antimicótico.

| Modelo | Pedido-Nº |
|------------------------------|---------------|
| Tejido Duotec | 9876-Color-Nº |
| Tejido Genius | 9876-Color-Nº |
| Cuero sintético Stamskin Top | 9876-Color-Nº |